

جامعة فهد بن سلطان
FAHAD BIN SULTAN UNIVERSITY

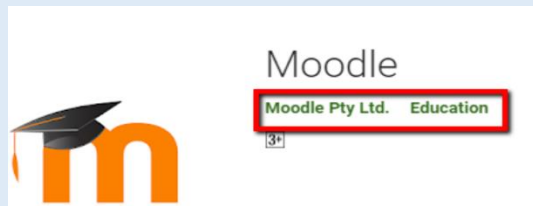
دليل المستخدم لتطبيق المودل للأجهزة الذكية.

Moodle App

اتبع الخطوات التالية:

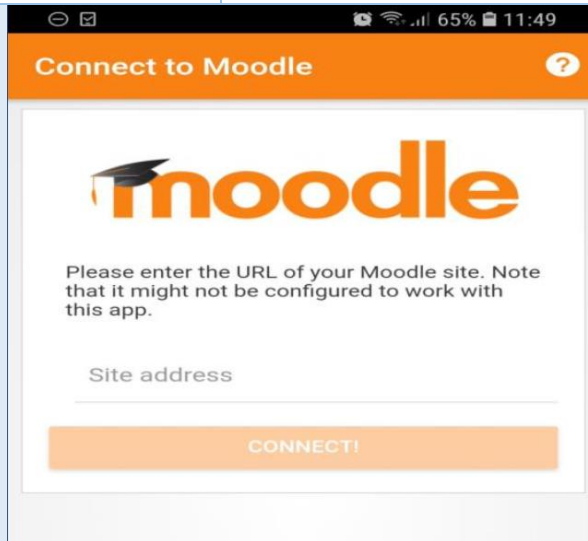
Download the Moodle app from the App store by typing Moodle

1. قم بتنزيل تطبيق مودل لنظام windows
iOS, بالبحث عن كلمة Moodle
Android



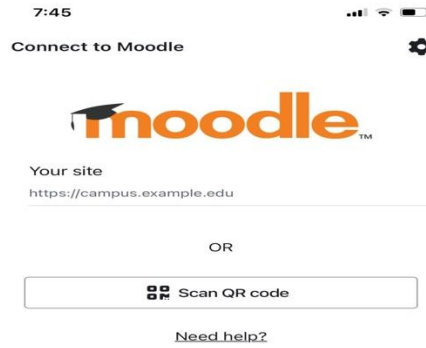
After completing the download, login to Moodle App

2. بعد انتهاء التحميل ، قم بالدخول للتطبيق



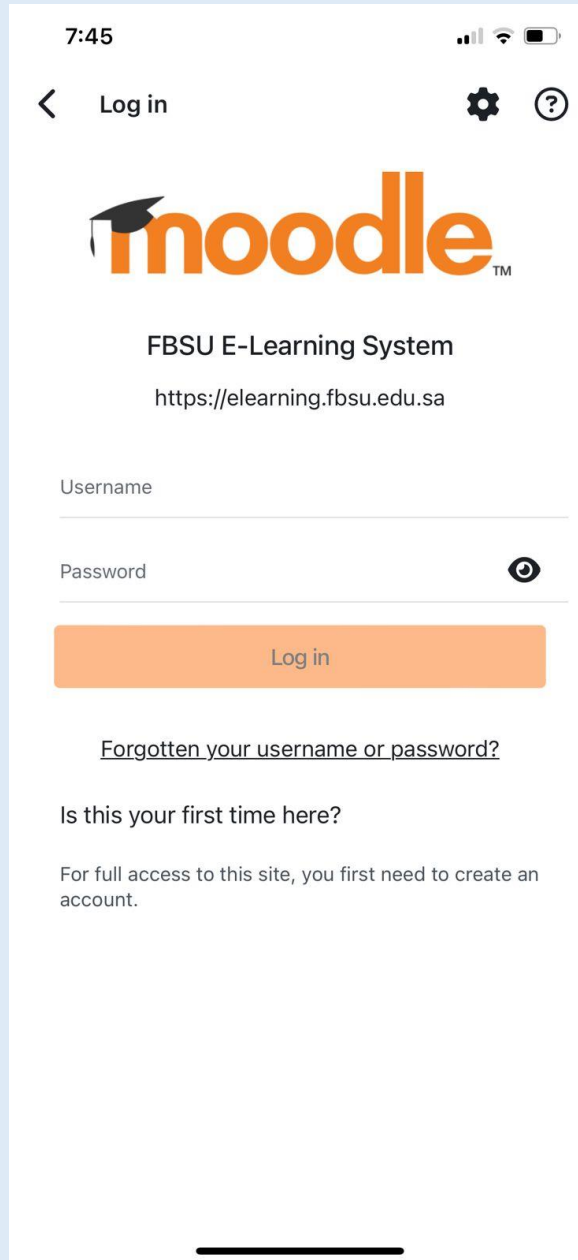
Enter the following URL and click
connect <https://elearning.fbsu.edu.sa>

3. أدخل اسم الموقع التالي، ثم انقر على
<https://elearning.fbsu.edu.sa> connect




Enter your Moodle username and password and click LOG IN

4. أدخل اسم المستخدم والرمز السري ثم انقر
LOG IN



7:45

Log in



FBSU E-Learning System
<https://elearning.fbsu.edu.sa>

Username

Password

Log in

[Forgotten your username or password?](#)

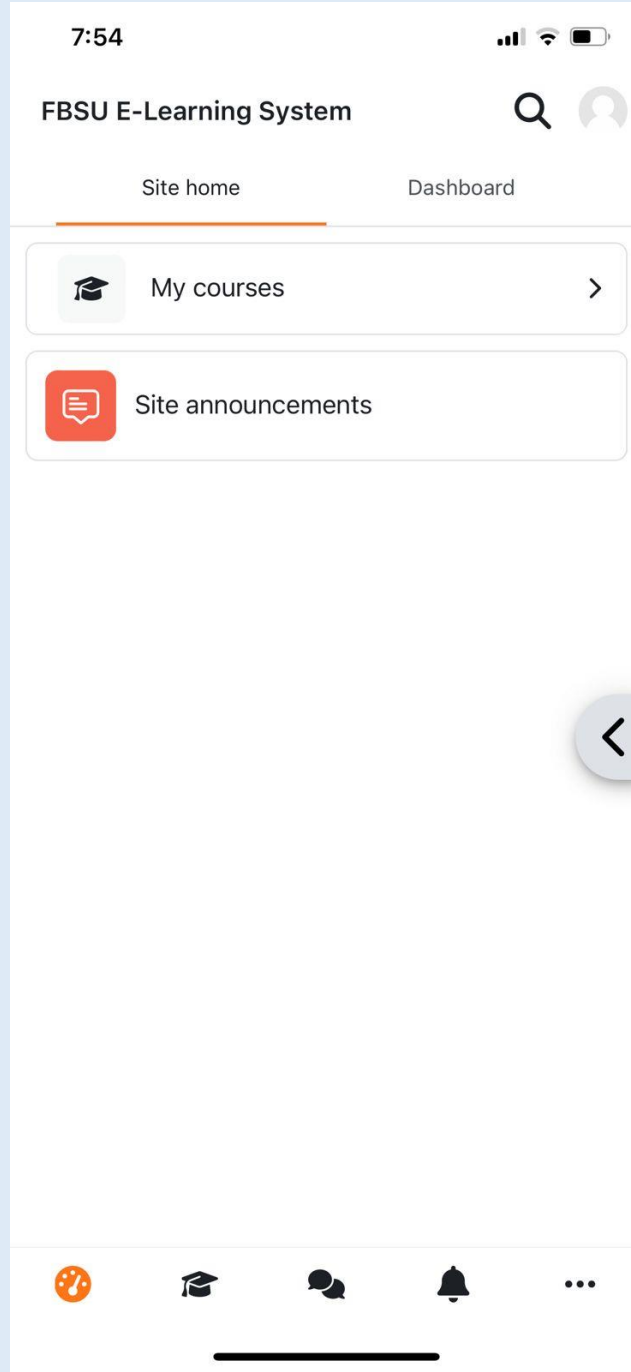
Is this your first time here?

For full access to this site, you first need to create an account.



After successful login, you will be redirected to

5. بعد النجاح في تسجيل الدخول ستظهر الصفحة الشخصية التالية

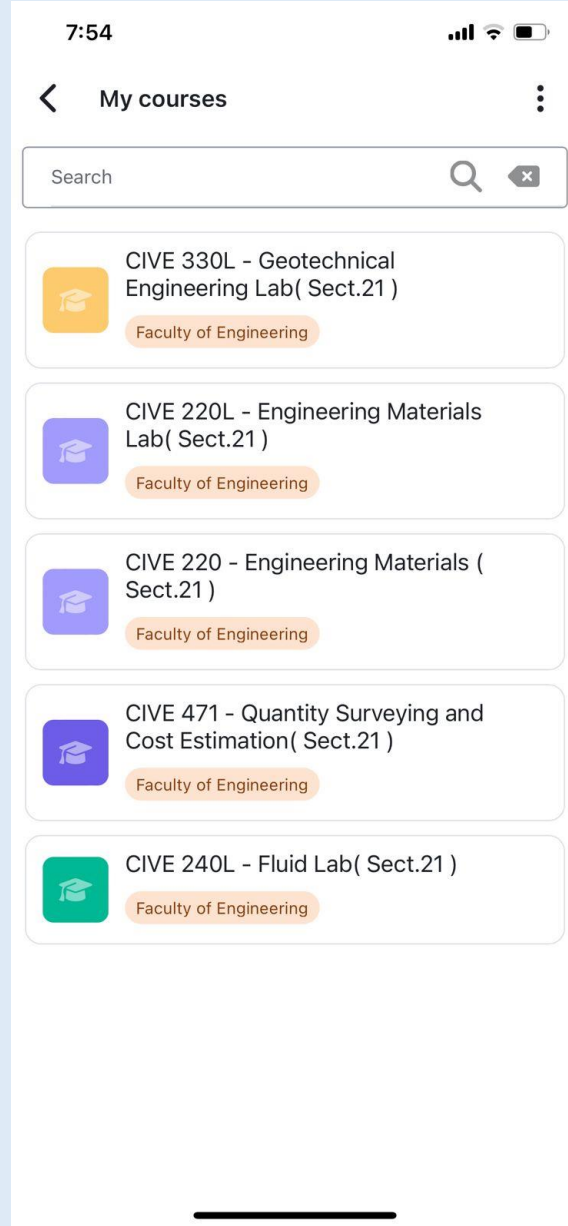




دليل المستخدم لتطبيق المودل للأجهزة الذكية.

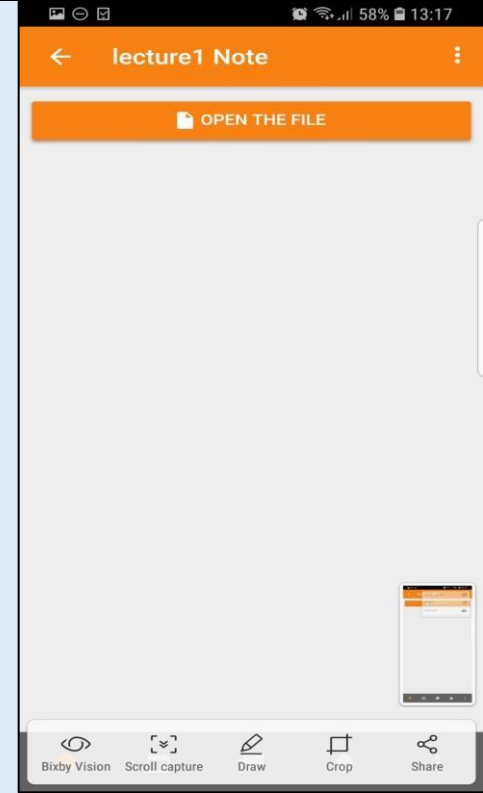

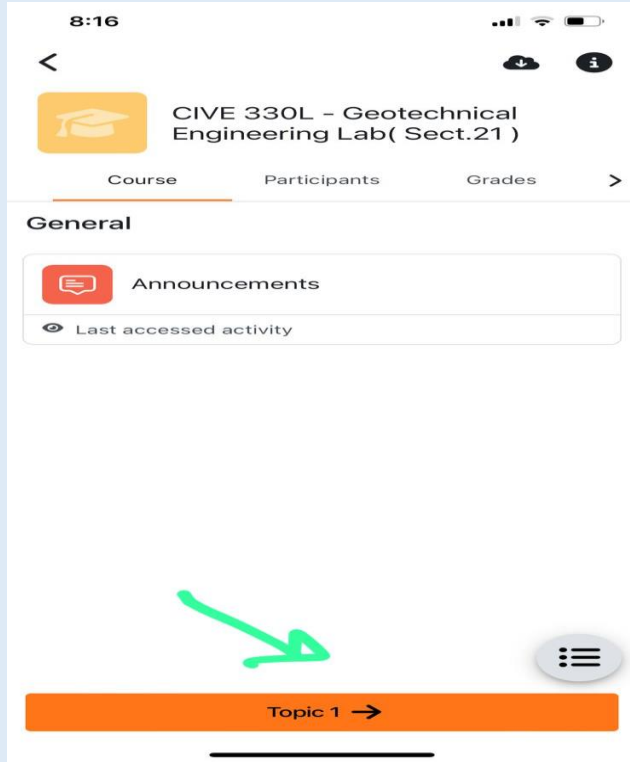
Select "My courses". All courses will be appear in this page.

6. اضغط علي كلمه my courses ستظهر جميع المقررات.



To view any resource (Files) click on its name.

7. لاستعراض أي ملف، قم بالضغط على اسم الملف .





دليل المستخدم لتطبيق المودل للأجهزة الذكية.

To download any resource click on the menu icon in the upper right , and select download

8. يمكنك تحميل الملف أو استعراضه عن طريق النقر على رمز القائمة في أعلى الصفحة.

